



Wanbetalers in cijfers

Een wanbetaler is een premieplichtige die 6 maanden zijn zorgpremie niet heeft betaald. De zorgverzekeraar heeft hem of haar aangemeld als wanbetaler bij Het CAK

Nederland

premieplichtige inwoners

13.437.619

aantal wanbetalers per 31 december 2015

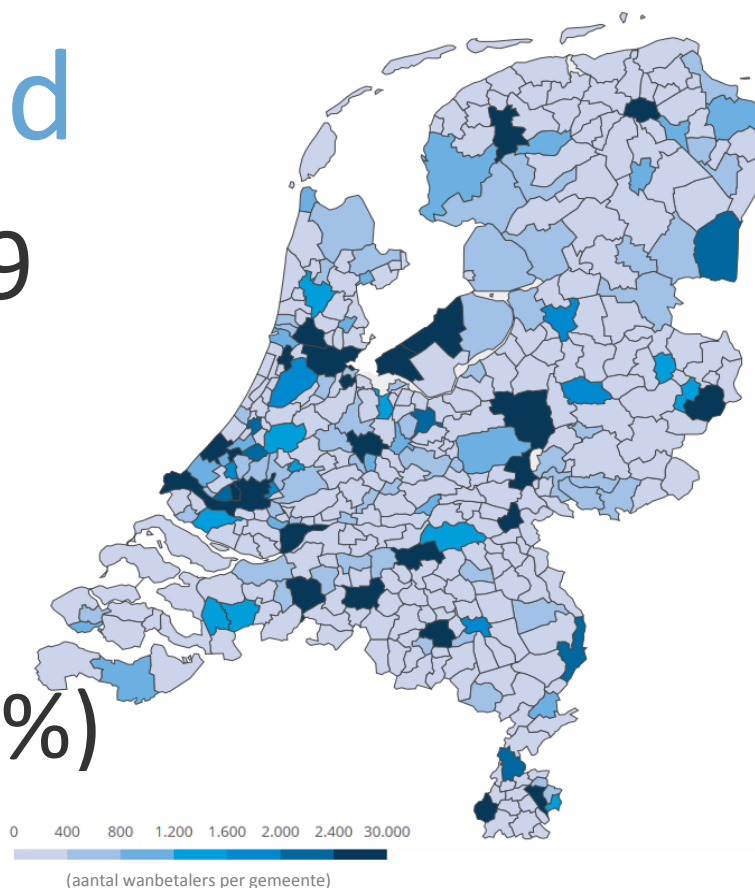
282.190

dat is

2,1%

verschil tov 2014

-16.050 (-5,4%)



Dordrecht

premieplichtige inwoners

94.872

aantal wanbetalers per 31 december 2015

3.700

dat is

3,9%

verschil tov 2014

-320 (-8%)

(verschil in aantal en percentage)

Ranglijst van meeste wanbetalers

Absolute aantallen

- 1 Rotterdam
- 2 Amsterdam
- 3 's-Gravenhage
- 4 Utrecht
- 5 Almere
- 6 Eindhoven
- 7 Tilburg
- 8 Arnhem
- 9 **Dordrecht**
- 10 Enschede

T.o.v. alle inwoners

- 1 Rotterdam
- 2 Schiedam
- 3 Lelystad
- 4 's-Gravenhage
- 5 Heerlen
- 6 **Dordrecht**
- 7 Kerkrade
- 8 Almere
- 9 Cappelle aan den IJssel
- 10 Pekela

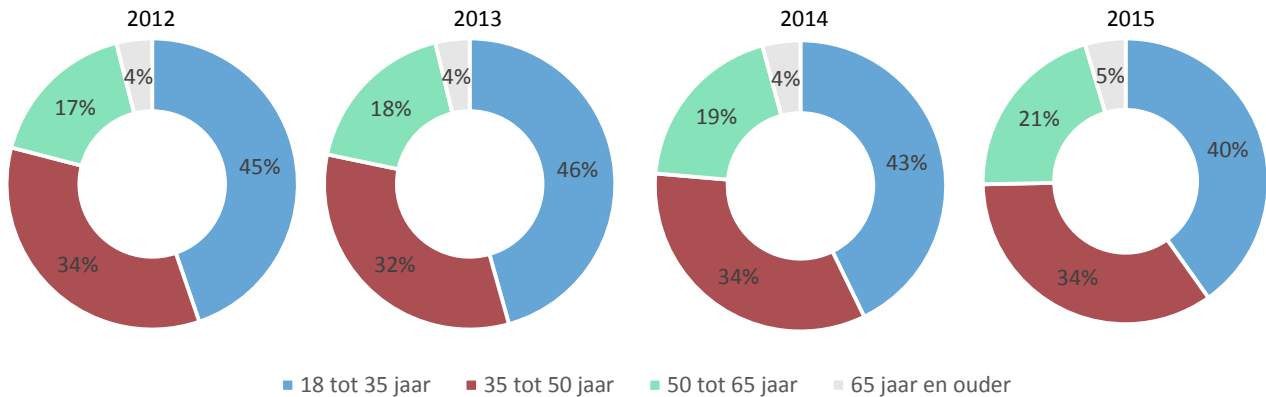
bijstandsgerechtigden
in de wanbetalersregeling **950**



Leeftijd

Verdeling naar leeftijd van het aantal wanbetalers in Dordrecht

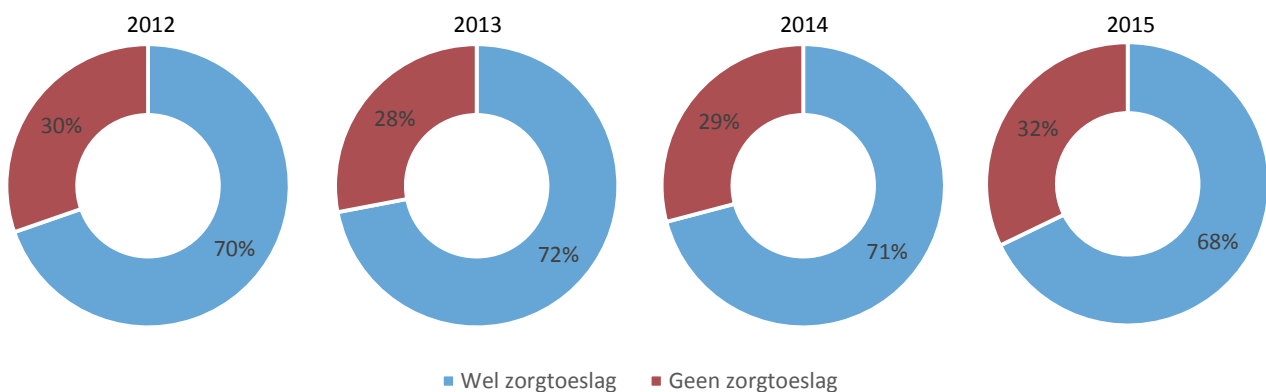
	2012	2013	2014	2015
18 tot 35 jaar	1.580	1.680	1.720	1.490
35 tot 50 jaar	1.210	1.200	1.350	1.280
50 tot 65 jaar	600	660	780	770
65 jaar en ouder	140	140	170	170
Totaal	3.530	3.690	4.020	3.700



Zorgtoeslag

Verdeling naar ontvangen zorgtoeslag van het aantal wanbetalers in Dordrecht

	2012	2013	2014	2015
Wel zorgtoeslag	2.460	2.650	2.850	2.510
Geen zorgtoeslag	1.070	1.030	1.170	1.190
Totaal	3.530	3.690	4.020	3.700

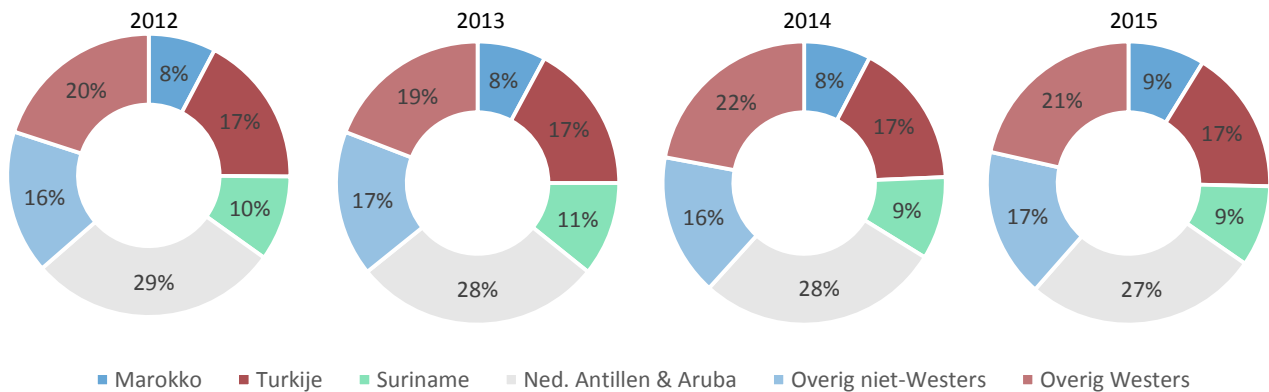




Achtergrond

Verdeling naar achtergrond van het aantal wanbetalers in Dordrecht

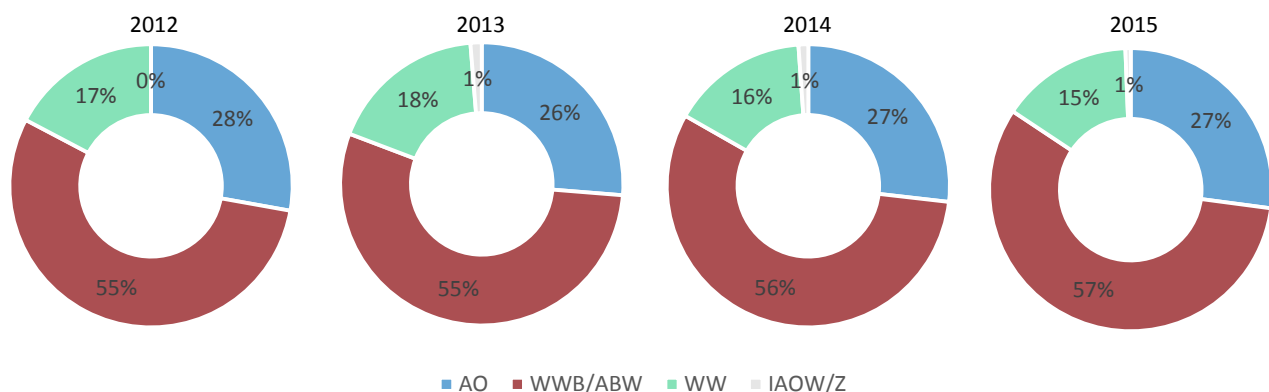
	2012	2013	2014	2015
Zonder migratie-achtergrond	1.580	1.660	1.790	1.650
Met migratie-achtergrond, waarvan	1.950	2.030	2.230	2.050
uit Marokko	150	160	170	180
uit Turkije	340	350	370	340
uit Suriname	190	220	210	190
uit Nederlandse Antillen & Aruba	560	580	620	550
uit overige niet-Westerse landen	320	340	360	350
uit overige Westerse landen	390	390	490	440



Uitkering

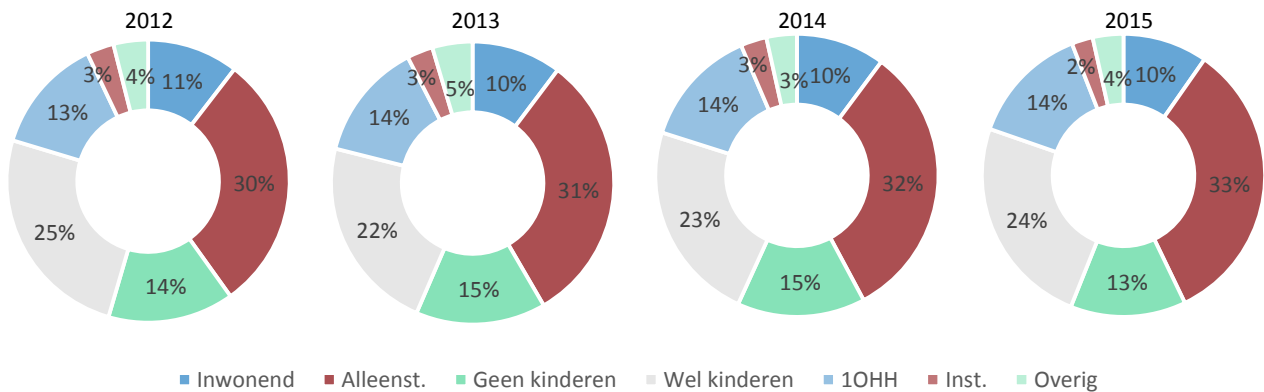
Verdeling naar ontvangen van een uitkering van het aantal wanbetalers in Dordrecht

	2012	2013	2014	2015
Geen uitkering	2.230	2.170	2.280	2.080
Wel uitkering, namelijk	1.300	1.520	1.740	1.620
Arbeidsongeschiktheid (AO)	370	410	480	450
Wet Werk en Bijstand (WWB, ABW)	730	850	1.010	950
Werkloosheidswet (WW)	230	280	280	250
IAOW/Z	-	20	20	10
Totaal	3.530	3.690	4.020	3.700





	2012	2013	2014	2015
Tuiswonend kind, meerderjarig (inwonend)	370	380	410	360
Alleenstaande	1.050	1.160	1.290	1.230
Partner in stel zonder kind	510	550	590	490
Partner in stel met kind	890	830	930	900
Ouder in 1 ouder huishouden	470	500	550	510
Institutioneel huishouden	110	110	120	90
Overig lid huishouden, onbekend	140	170	140	130
Totaal	3.510	3.690	4.020	3.700



Aantallen zijn afgerond op veelvouden van 10, percentages op veelvouden van 0,1%.
Vormgeving en inhoud: Renzo Koopmans (r.koopmans@zorgverzekeringslijn.nl of 088 9006 960).
Dit is een uitgave van Zorgverzekeringslijn.nl, versie 2.3.1.

Bron: Centraal Bureau van de Statistiek.
Peildata: 31 december van 2012, 2013, 2014 en 2015.